

18.11.2020

З ДОСВІДУ ВПРОВАДЖЕННЯ В ОСВІТНІЙ ПРОЦЕС ЕЛЕМЕНТІВ ДИСТАНЦІЙНОГО НАВЧАННЯ, СЕРВІС ONLINE TEST PAD



Онлайн-платформа для дистанційного навчання Online Test Pad



Олійник О.А. – Цей онлайн конструктор тестів дозволяє створювати тестові завдання будь-якої складності, а також збирати статистику відповідей на них. Online Test Pad є безкоштовним, а до питань можна додавати текст, html- символи, таблиці, зображення, документи, відео. У сервісі передбачені наступні типи питань: одиничний та множинний вибір, введення числа або тексту, відповідь у вільній формі, інтерактивний диктант, встановлення послідовності та відповідності. Конструктори тестів значно допомагають викладачу в організації оперативного контролю знань. У вигляді таблиці подають всі результати, реєстраційні параметри, відповіді на всі запитання, які можна зберігати в Excel.

Кількість онлайн-ресурсів зростає з космічною швидкістю. Безумовно, користувач вагається, що йому вибрати.

На що слід звернути увагу?



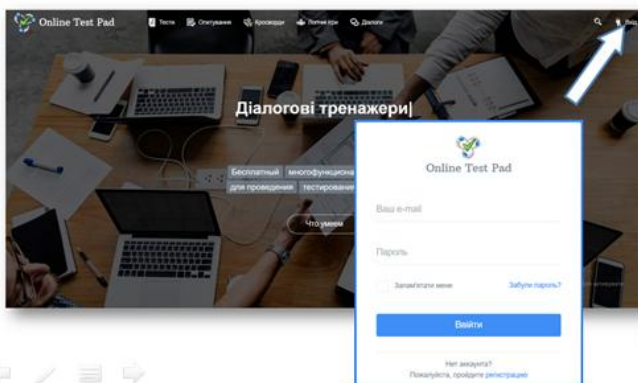
- інтерактивність завдань;
- зручний інтерфейс;
- різноманітність видів завдань;
- можливість використання зображення, символів, аудіо та відео;
- врахування вікових особливостей студентів;
- можливість використання завдань у мобільних пристроях;
- простота складання завдань;
- дешевизна або взагалі повна безкоштовність;
- зручність їхнього тиражування.

Серед лінійки онлайн-конструкторів завдань особливе місце посідає **Online Test Pad** – безкоштовний універсальний конструктор, за допомогою якого можна створити цілу палітру цифрових навчальних завдань: тестів, кросвордів, сканвордів, опитувань, логічних ігор, діалогів тощо.

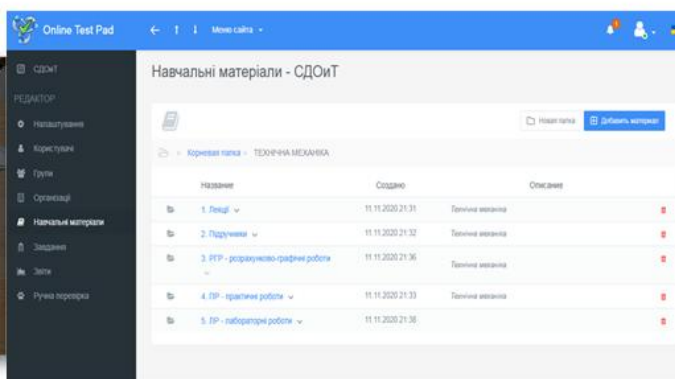
Основні можливості платформи:

- зручне складання й редагування питань і відповідей завдань, в режимі онлайн;
- складання списків учнів, розподіл їх за навчальними групами;
- гнучке налаштування завдань дозволяє вказувати кількість питань, організувати фільтрацію питань, об'єднувати питання з різних дисциплін в одному завданні;
- налаштування інтерфейсу – дозволяє налаштовувати зміст виведення на екран номерів питань, результатів відповідей, відповідь одним кліком або кнопкою;
- перегляд результатів виконання завдання містить: прізвище студента, кількість допущених помилок з їх деталізацією, час початку та закінчення виконання завдання.

Вхід до власного облікового запису

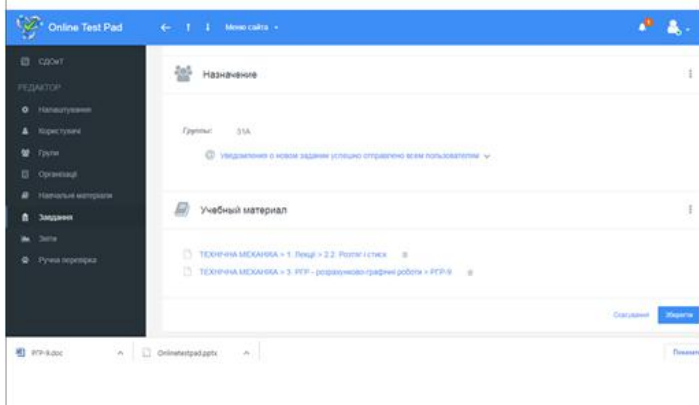


Створення навчальних матеріалів

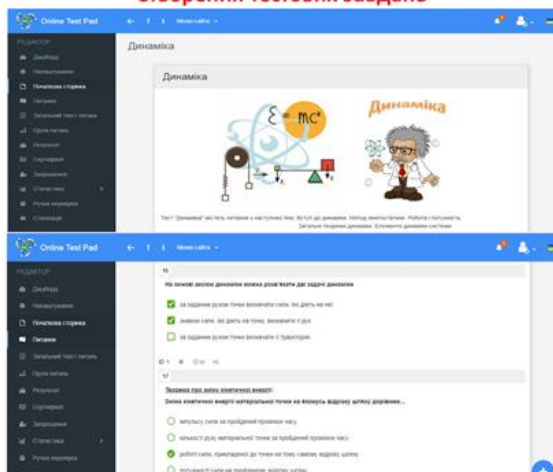


СДОиТ – система дистанційної освіти і тестування

Створення завдання



Створення тестових завдань



Перевірка виконання завдання

Перегляд результатів

Динамика

Профиль статистики

Хол-ов проходений | Отдельный отчеты | По вопросам | По результатам | Таблица результатов | Сводные данные

#	Пользователь	IP	Дата завершения	Порядочно время	Прозвище	И/А	Группа	Кол-во правильных ответов	Відсоток правильних відповідей (%)	Вага оцінки
75819000	Соломаха Олег	81.162.224.30	17.11.2020 03:38	00:07:49	Соломаха	Олег	33А	11	52.38	3
74977073	Хажко Богдан	46.201.65.110	12.11.2020 05:05	00:06:12	Хажко	Богдан	32 - А	19	90.45	5
74884480	Ананич Олександр	109.122.58.00	11.11.2020 21:45	00:06:55	Ананич	Олександр	30-А	10	47.62	2
74322108	Кисель	37.55.117.56	09.11.2020	00:10:49	Кисель	Михайло	31А	16	76.19	4

Динамика

Результат #74977073

Дата завершения: 12.11.2020 19:05
Витрачено часу: 00:06:12

Показати мои ответы | Показати мой результат

Результат

Ваша оцінка: **5**

Показник	Значения
Кількість балів (правильних відповідей)	19
Максимально можлива кількість балів	21
Відсоток	90.48